

# Egeo

<p><b>VD 38</b></p> <p>PARED CADENA</p> 	<p><b>VD-50 BOQUILLA</b></p> <p>MOCHILA</p> 	<p><b>VD-50 ROSCA</b></p> <p>MOCHILA</p> 	<p><b>VD-50 ROSCA BOTON</b></p> <p>MOCHILA</p> 
<p><b>Egeo</b> Cód:1201</p>	<p><b>Egeo</b> Cód:1202</p>	<p><b>Egeo</b> Cód:1203</p>	<p><b>Egeo</b> Cód:1205</p>
<p><b>FLAP BOQUILLA</b></p> <p>MOCHILA</p> 	<p><b>FLAP ROSCA</b></p> <p>MOCHILA</p> 	<p><b>FLAP ROSCA BALANCIN</b></p> <p>MOCHILA</p> 	<p><b>OBTU</b></p> <p>PARED CADENA MOCHILA</p> 
<p><b>Egeo</b> Cód:1702</p>	<p><b>Egeo</b> Cód:1701</p>	<p><b>Egeo</b> Cód:1704</p>	<p><b>Egeo</b> Cód:1801</p>
<p><b>VIN 1/2</b></p> <p>TANQUE</p> 	<p><b>VIN 3/4</b></p> <p>TANQUE</p> 		
<p><b>Egeo</b> Cód:1902</p>	<p><b>Egeo</b> Cód:1901</p>		

**Egeo**



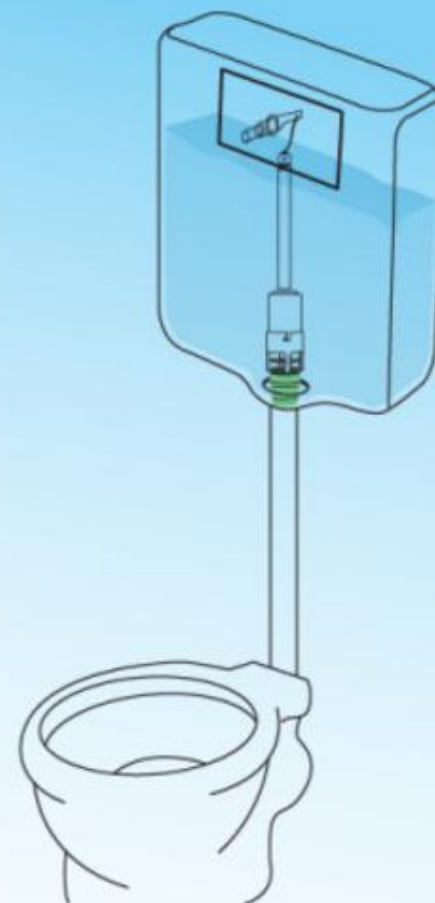
## Válvula de descarga para depósitos de pared y cadena



**CIERRE PERFECTO!  
SIN PERDIDAS DE AGUA**



**CAMBIO DE REPUESTO  
SIN NECESIDAD DE  
HERRAMIENTAS**





## DESBORDE REGULABLE

Permite elegir la altura del desborde según la altura del nivel del depósito

NIVEL VENTANA  
MAXIMO

MINIMO

## ! IMPORTANTE:

Para evitar desbordes, la máxima regulación siempre debe estar por debajo de la ventana del depósito.

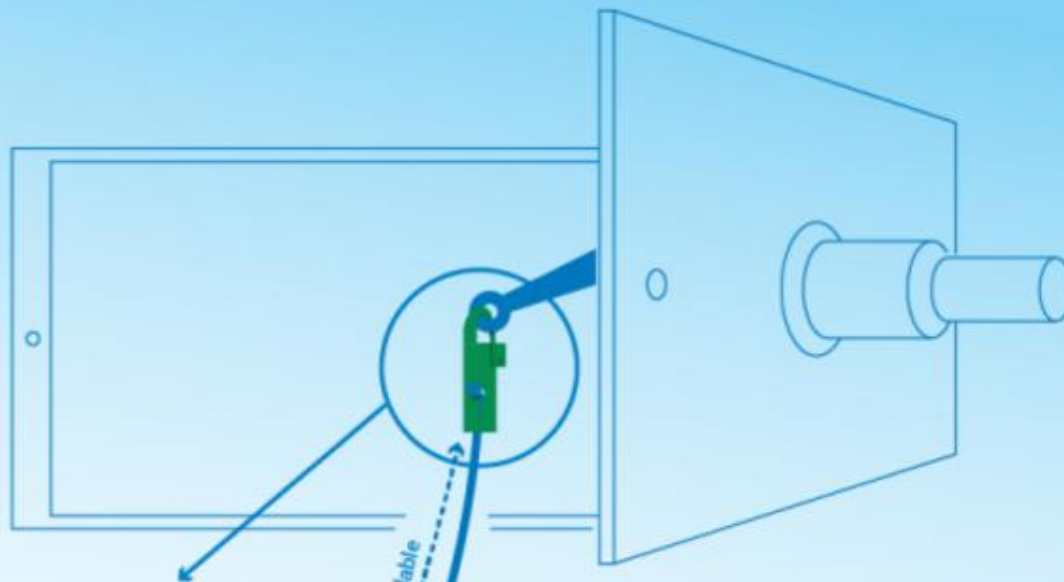
(ORIFICIO DE DESBORDE)

  
DISCO DE CIERRE  
REFUEJADO  
INTERCAMBIABLE

  
BOQUILLA UNIVERSAL:  
SE ADAPTA A TODOS LOS  
DEPÓSITOS DE PARED.

 volver

+ info 

**TIRADOR REGULABLE**

Se puede regular a todos los tipos de levas de botón de depósito.

**! IMPORTANTE:**

Es necesario tener en cuenta que si el hilo queda muy corto, puede desencajar la válvula del agujero inferior del depósito y si queda muy largo, la válvula podría no abrir.





**descarga flapper para depósitos de mochila con rosca y balancín**



**CAMBIO DE REPUESTO SIN NECESIDAD DE HERRAMIENTAS**



+ info





### TIRADOR SERRUCHO FLEXIBLE Y BALANCÍN

Es un dispositivo que permite el accionamiento de la descarga cuando el botón está ubicado en la tapa superior del depósito

#### ! IMPORTANTE:

Es necesario tener en cuenta que si el tirador queda muy corto, puede desencajar la válvula del agujero inferior del depósito y si queda muy largo, la válvula podría no abrir.

INCLUYE BALANCÍN COMPATIBLE CON MOCHILAS ROCA-CAPEA



APTO PARA TODAS  
LAS MOCHILAS DE  
APOYO Y DE COLGAR



**Egeo**



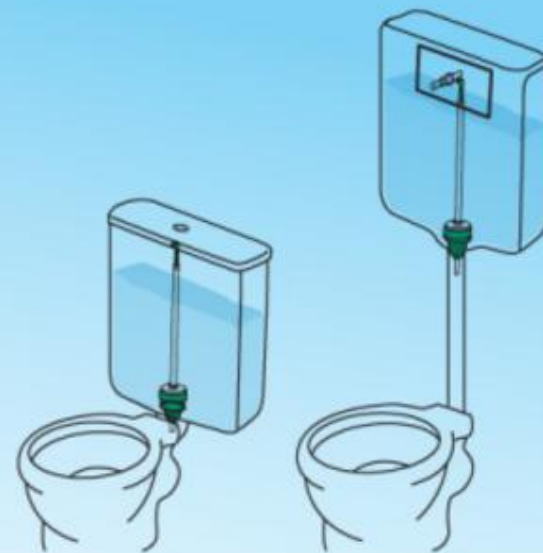
**obturador universal Egeo  
para depósitos de pared,  
cadena y mochila**



**CIERRE PERFECTO!  
SIN PERDIDAS DE AGUA**



**CAMBIO DE REPUESTO  
SIN NECESIDAD DE  
HERRAMIENTAS**

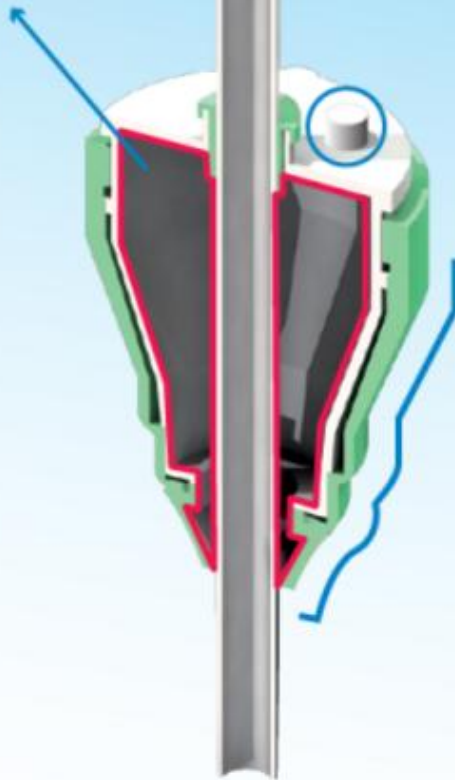


+ info



## UNICO CON CAMARA DE AIRE

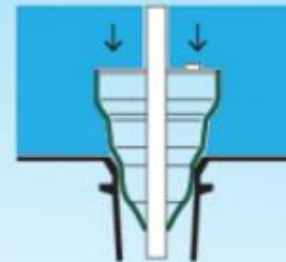
Permite la adaptación de la membrana de cierre a la boca de descarga del depósito y un respaldo rígido que le agrega presión al cierre. (patente registrada)



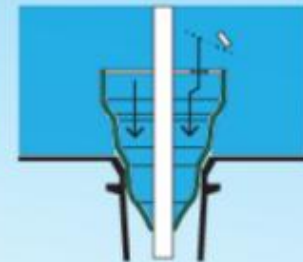
## DOS OPCIONES DE USO:

a. FLOTANTE: como viene de fabrica, permite la descarga total del depósito al accionar el botón.

b. PESADA: cortar el tetón blanco, para que cierre cuando cierra el botón. Esta opción es recomendada para las viviendas con pozo ciego.



a. FLOTANTE



b. PESADA

+ info

## UNICO

diseño adaptable a cualquier tipo de descarga, en depósitos de pared, cadena y mochilas

volver





## DESBORDE REGULABLE:

Se puede regular la altura según la altura del depósito

MAXIMO

NIVEL VENTANA 

MINIMO

(ORIFICIO DE DESBORDE)

## IMPORTANTE

Para evitar desbordes, la máxima regulación siempre debe estar por debajo de la ventana del depósito.

## TIRADOR REGULABLE

Se puede regular a todos los tipos de levas de botón de depósito.

 volver

+ info 

BOQUILLA UNIVERSAL: se adapta a todos los depósitos de pared, cadena y mochila

 volver



36mm



40mm



42mm



50mm



52mm



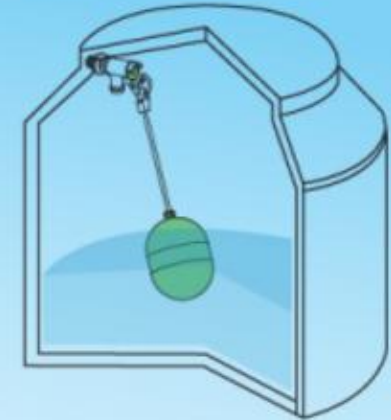
**Flotante de 1/2"**  
**para tanques de**  
**alta y baja presión**



**CIERRE PERFECTO!**  
**SIN PERDIDAS DE AGUA**



**CAMBIO DE REPUESTO**  
**SIN NECESIDAD DE**  
**HERRAMIENTAS**

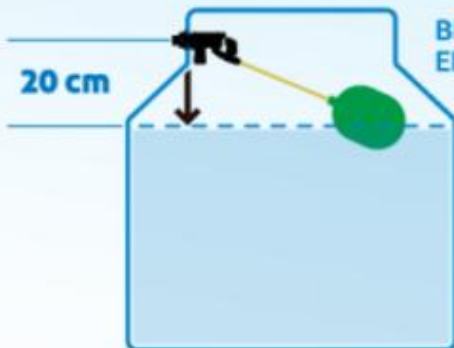


+ info 




**IMPORTANTE:**

Para óptimo funcionamiento Egeo recomienda el nivel de corte a 20cm. del ingreso de agua



BRAZO REGULABLE, PERMITE ELEGIR LA ALTURA DEL CORTE.

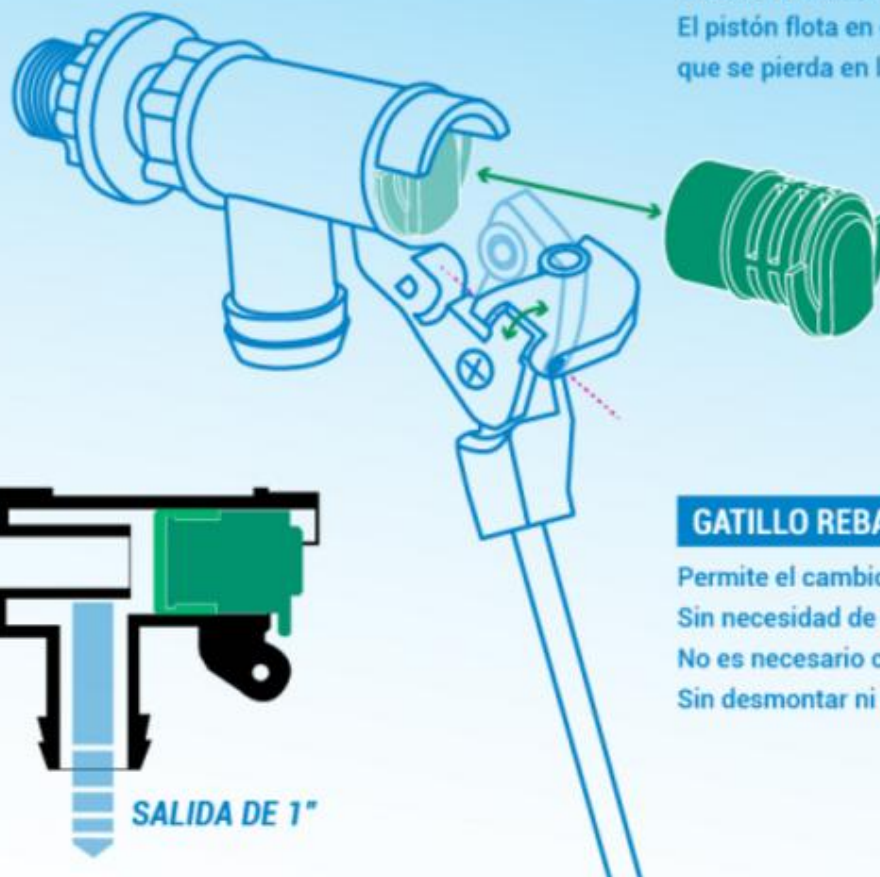


[volver](#)

[+ info](#)

### PISTÓN DE CIERRE

Repuesto intercambiable.  
Material blando, de plástico termoinyectable.  
El pistón flota en el agua, evitando  
que se pierda en la instalación.



 volver

INGRESO DE 1/2"

SALIDA DE 1"

### GATILLO REBATIBLE

Permite el cambio del pistón:  
Sin necesidad de utilizar herramientas.  
No es necesario cerrar la llave de paso.  
Sin desmontar ni desregular el flotante.